



DISEÑO NUEVO

- S4-L** 4 polos, montaje en panel, para soldar
- S4-P** 4 polos, terminales para circuito impreso
- S4-PO** 4 polos, montaje C.I. con fijación en placa

- S5-L** 3 polos, montaje en panel, para soldar
- S5-P** 3 polos, terminales para circuito impreso
- S5-PO** 3 polos, montaje C.I. con fijación en placa



Base para MRC, relés de 14 bornas enchufables C4-A40, C4-X20, C4-T31, C4-R30

Base para MRC, relés de 11 bornas enchufables C5-A20, C5-A30, C5-G30, C5-X10, C5-M10, C5-M20, C5-R20

**Especificaciones**

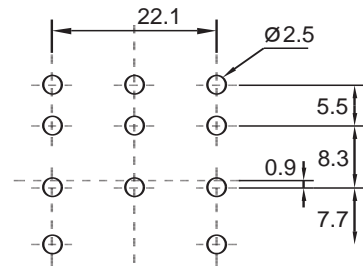
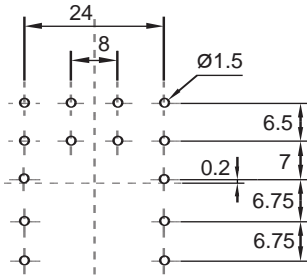
Carga nominal 10 A / 250 V  
Aislamiento (entre terminales) 2.5 KV

**Especificaciones**

Carga nominal 16 A / 400 V  
Aislamiento (entre terminales) 4 KV

**Montaje en cicuito impreso**

**Montaje en cicuito impreso**



**Dimensiones** mm.

**Dimensiones** mm.

